





FICHE ACTIVITÉ RÉMINISCENCE :


“FABICATION DE POISSONS D’AVRIL”



QUELQUES CONSEILS :

- ✓ **Chaque activité doit avoir un but**, un sens. **Assurez-vous que votre proche aura du plaisir** à la réaliser !
- ✓ **Avant de démarrer l'activité**, proposez-la à votre proche : surtout, **ne la lui imposez pas**. Si cela ne le tente pas une première fois, n'hésitez pas à l'y inviter plus tard dans la journée ou dans la semaine !
- ✓ **Pendant toute l'activité, veillez à donner des objets à manipuler** à votre proche : il faut qu'il n'ait à aucun moment les mains vides ! Manipuler apaise et facilite la concentration, disait Maria Montessori !
- ✓ **Fournissez des repères visuels** à votre proche : disposez le matériel nécessaire à l'activité sur un plateau, dont la couleur tranche avec le matériel de l'activité, afin de favoriser son autonomie.
- ✓ **Asseyez-vous du côté dominant** de votre proche (celui qui est le plus valide).
- ✓ **Soyez patient**, ne bousculez pas votre proche, **respectez les silences**, répétez ce qu'il vous a dit, pour montrer que vous l'écoutez activement. **Valorisez votre proche** en réagissant avec enthousiasme.
- ✓ **Clôturez l'activité en 3 temps** : d'abord, remerciez votre proche ; puis, demandez-lui s'il a apprécié cette activité ; enfin, demandez-lui s'il aimerait recommencer !







PRÉPARATION EN AMONT :

Préparer tout votre matériel en amont et disposer le tout sur un plateau pour que cela soit bien visible et pratique pour vous.

MATÉRIEL NÉCESSAIRE :

- des feuilles blanches cartonnées
- nos gabarits imprimés
- des crayons de couleurs
- des feutres
- des gommettes
- des rubans
- de la ficelle
- du scotch





ASTUCE HELPY :

Afin de passer un bon moment avec votre proche faites le participer la plus possible sur des tâches simples et adaptées à ses compétences et à ce qu'il aime faire



DÉROULÉ DE L'ACTIVITÉ:

1/ Imprimer nos gabarits de poisson ou dessiner les vôtres sur une feuille de papier cartonné

2/ Passer à la mise en couleur, soyez libre d'utiliser la technique de votre choix (feutres, crayons, un peu de tout)

3/ Découper les poissons et accessoirisez-les de ficelles, rubans, fils et gommettes colorés.

4/ Collez les un peu partout dans la maison et dans le dos de ceux que vous aimez !

Amusez-vous !

